

# PİYASA YORUMU

## ARAŞTIRMA

 **HALKYATIRIM**

[halkyatirim.com.tr](http://halkyatirim.com.tr) | 444 42 55

## Küresel piyasalar sıkılaştırıcı para politikalara yönelik açıklamalar sonrasında satıcılı seyreliyor

### Dün piyasalarda neler oldu?

Dün ABD'de FED Başkanı Powell'ın açıklamalarının yanı sıra Chicago FED aktivitesi, haftalık işgücü istatistikleri ve konut satışları verileri takip edildi. FED Başkanı Powell Kongre'de Para Politikası Raporu'na ilişkin bu haftaki ikinci sunumunu gerçekleştirdi. Başkan Powell, enflasyonda hedeflenen değer olan %2'ye ulaşabilmek için yılın geri kalanında daha fazla faiz artışı olacağına yönelik ifadelerini yinelerken faizlerde terminal orana yakınlaştıklarını söyledi. Son zamanlarda enflasyonda görülen geri çekilmenin daha çok enerji ve gıda fiyatlarından kaynaklandığını belirten Başkan Powell, hizmet enflasyonunda çok fazla ilerleme görülmediğini ifade etti. Makro veri tarafında, Chicago FED ulusal aktivite endeksi Mayıs ayında beklentilerin üzerinde -0,15 üzerinde seviyesinde gerçekleşti. Haftalık işsizlik başvurularına baktığımızda ise beklenti 259 bin seviyesinde gerçekleşmesi yönünde iken 264 bin seviyesinde açıklandı. Son olarak devam eden konut satışları verisi aylık bazda %0,2 artışla 4.3 milyon seviyesinde gerçekleşmiş oldu.

Dün İngiltere Merkez Bankası (BOE) Haziran ayı para politikası toplantısında piyasa beklentisi olan 25 baz puan faiz artışının üzerinde 50 baz puan artışla faiz oranlarını %5,0 seviyesine yükseltti. BoE Başkanı Bailey, fiyat istikrarının sağlanması için faiz oranlarını yükselttiklerini ifade etti. İşgücü piyasasındaki güçlü seyretmesine bağlı olarak işsizliğin düşük sevdiğini belirten Başkan Bailey, bu gelişmelerin ülkede enflasyonun daha yapışkan kalmasına neden olduğunu belirtti. Başkan Bailey, diğer ülkelerde de enflasyondaki yüksek seyrin devam ettiğini belirtirken, İngiltere'deki fiyat ve maaş artışlarına ilişkin olarak ise mevcut fiyat ve maaş artışlarının sürdürülemeyeceğini söyledi. Hatırlanacağı üzere İngiltere enflasyonu Mayıs ayında %8,7 seviyesinde gerçekleşmişti.

ABD'de piyasalarında karışık seyrin hakimdi. S&P 500 endeksi %0,37 değer kazancıyla 4.381,89, Nasdaq endeksi de %0,95 kazançla 13.630,61 seviyesine yükseldi. Dow Jones endeksi ise yatay bir seyrin izledi. Avrupa piyasaları bu hafta boyunca negatif seyrin izledi. Almanya'da Dax endeksi %0,22 azalışla 15.988,16 puana, Fransa'da CAC40 endeksi %0,79 değer kaybederek 7.203,28 seviyesine, İngiltere'de FTSE100 endeksi %0,76 azalışla 7.502,03 seviyesine geriledi.

ABD 10 yıllık tahvil faizleri %4,78 seviyesine, 2 yıllık tahvil faizleri ise %3,78 seviyesine yükseldi. VIX endeksi ise 0,29 puan azalışla 12.91 seviyesine geriledi.

### Bugün ne bekliyoruz?

Sabah Asya piyasalarında Japonya Ulusal TÜFE verisini takip ettik. Ulusal TÜFE verisi beklentilere paralel yıllık bazda %3,5 seviyesinden %3,2 seviyesine geriledi. Çekirdek enflasyon tarafında ise artış gözlemlendi ve geçtiğimiz ay %4,1 seviyesinde gerçekleşen Çekirdek TÜFE verisi %4,3 seviyesine yükseldi. Gerçekleşen Çekirdek TÜFE verisi 1981 yılından bu yana en yüksek seviye olarak kayıtlara geçti. Asya piyasalarında Çin ve Tayland piyasaları Ejderhanın Botu günü nedeniyle bugünde kapalı olacak.

Sabahın ilk saatlerinde fiyatlamlara baktığımızda ise genel olarak satıcılı seyrin ağırlıklı bir seyrin takip ediliyor. Özellikle Japonya'da çekirdek enflasyonun Japonya Merkez Bankası'nın hedeflenen değerinin üzerinde ve 42 yılın zirvesine yükselmesiyle %2'yi aşan satıcılı seyrin Asya piyasasındaki fiyatlamlarda etkili olduğu görülüyor. KOSPI endeksi %0,9 ve Nifty 50 %0,35 azalışla işlem görüyor.

ABD vadeli cephesinde de negatif görünüm hakim.

Bugün ABD'de S&P Global PMI verileri ve Kansas FED Aktivitesi verilerinin yanısıra FED Yetkililerinden Mester ve Bullard'ın açıklamaları takip edilecek. Euro Bölgesi'nde de AMB Yetkililerinden De Cos ve Vujcic'in konuşmaları takip edilecek.

### Gelecek gündemde neler var?

Gelecek hafta ABD'de Dallas FED İmalat Aktivitesi, Dayanıklı Mal Siparişleri, Konut Satışları, Haftalık İş Gücü İstatistikleri ve Michigan Üniversitesi Tüketici Güveni ve Beklenti Anketleri takip ediliyor olacak. Euro Bölgesi tarafında ise Tüketici Güven Endeksi, İmalat ve Hizmet Güven Endeksi, TÜFE ile İşsizlik Oranı verileri takip edilecek. Ayrıca, AMB Başkanı Lagarde ve AMB yetkilisi Villeroy'un konuşması takip edilecek.

23.06.2023

## ABD Piyasaları

Değişimler	Kapanış	Günlük değ.	Haftalık değ.	Aylık değ.	Yıllık değ.
Dow Jones	33,946.7	▼ -0.01%	▼ -1.03%	▲ 1.15%	▲ 2.19%
Nasdaq	13,630.6	▲ 0.95%	▼ -0.43%	▲ 11.91%	▲ 30.09%
S&P 500 Vadeli*	4,404.3	▼ -0.44%	▼ -1.10%	▲ 6.54%	▲ 13.75%

## Avrupa Piyasaları

Değişimler	Kapanış	Günlük değ.	Haftalık değ.	Aylık değ.	Yıllık değ.
Dax	15,988.2	▼ -0.22%	▼ -2.26%	▲ 0.20%	▲ 13.62%
FTSE 100	7,502.0	▼ -0.76%	▼ -1.84%	▼ -3.38%	▼ -0.14%
MSCI Europe	1,906.5	▼ -0.45%	▼ -2.22%	▼ -2.34%	▲ 8.76%

## Asya Piyasaları ve Asya GOÜ Piyasaları

Değişimler	Kapanış	Günlük değ.	Haftalık değ.	Aylık değ.	Yıllık değ.
Shanghai Bileşik*	3,197.9	▼ -1.31%	▼ -2.30%	▼ -4.76%	▲ 4.04%
Kospi	2,571.4	▼ -0.86%	▼ -1.42%	▲ 2.44%	▲ 14.98%
Hong Kong*	18,863.5	▼ -1.98%	▼ -4.87%	▼ -5.05%	▼ -4.45%
S&P BSE Sensex - Hindistan	63,120.5	▼ -0.33%	▼ -0.42%	▲ 2.20%	▲ 3.25%
IDX Composite - Endonezya	6,644.8	▼ -0.11%	▼ -1.10%	▼ -1.99%	▼ -3.14%
TAIEX - Tayvan	17,202.4	▲ 0.10%	▼ -0.50%	▲ 9.38%	▲ 22.13%
MSCI GOU Asya	535.8	▼ -0.17%	▼ -3.22%	▲ 1.60%	▲ 4.33%

## Diğer Gelişmekte Olan Ülke Piyasaları

Değişimler	Kapanış	Günlük değ.	Haftalık değ.	Aylık değ.	Yıllık değ.
BIST 100 - Türkiye	5,428.3	▲ 4.65%	▼ -1.22%	▲ 19.67%	▼ -0.89%
MOEX - Rusya	2,815.8	▼ -0.12%	▲ 0.54%	▲ 11.40%	▲ 31.15%
WIG - Polonya	67,277.2	▲ 0.15%	▼ -0.84%	▲ 6.47%	▲ 16.72%
Prag SE - Prag	1,304.9	▼ -0.58%	▼ -1.41%	▼ -5.72%	▲ 8.20%
S&P/BMV IPC - Meksika	53,563.3	▼ -0.93%	▼ -2.33%	▼ -2.67%	▲ 8.17%
Merval - Arjantin	415,186.4	▼ -3.42%	▲ 8.72%	▲ 36.40%	▲ 108.26%
Tel Aviv 35 - İsrail	1,787.6	▼ -0.15%	▼ -1.58%	▲ 0.04%	▼ -0.52%
Tedavul All - Suudi Arabistan	11,459.0	▼ -0.06%	▼ -0.50%	▲ 1.80%	▲ 9.36%
FTSE/JSE All - Endonezya	75,105.8	▼ -0.69%	▼ -4.36%	▼ -3.43%	▲ 2.05%
DFM General - Birleşik Arap Emirlikleri	3,776.4	▼ -0.15%	▲ 1.13%	▲ 5.75%	▲ 13.45%

\*Haftalık değişim, önceki haftanın son işlem günü; aylık değişim, önceki ayın son işlem günü; yıllık değişim ise yılın son işlem gününe göre değişimi ifade eder.



## Kritik TCMB PPK toplantısı sonrasında BIST 100 endeksi küresel piyasalardan pozitif ayrıştı

## Dün piyasalarda neler oldu?

BIST 100 endeksi güne %0,26 yükselişle 5.200,23 seviyesinden başladı. Seans açılışı sonrası kademli bir şekilde yukarı yönlü seyir izleyen BIST 100 endeksi, TCMB PPK kararı sonrası artan döviz kuru sonrasında sert yükselişle günü %4,65 artışla 5.428,26 seviyesinden kapattı. Ana endekslere baktığımızda ise bankacılık endeksi %0,34 artışla 4.989,7 seviyesinden, sanayi endeksi ise %4,45 artışla 8.590,4 seviyesinden kapandı. Günlük işlem hacmi ise 96,6 milyar TL seviyesinde gerçekleşti.

Dün TCMB PPK para politikası toplantısında politika faizinin %8,5'tan %15 seviyesine yükseltilmesi sonrasında Hazine ve Maliye Bakanı Mehmet Şimşek görüşlerini sosyal medya üzerinden paylaştı. Bakan Şimşek yaptığı açıklamada, fiyat istikrarına odaklanan ve finansal istikrarı gözeten kurula dayalı para politikası ifadelerini kullandı. Aynı zamanda Cumhurbaşkanı Yardımcısı Cevdet Yılmaz ile Birleşik Amir Emirliklerini ziyarete giden Hazine ve Maliye Bakanı Mehmet Şimşek, BAE Devlet Başkanı Muhammed bin Zayid Al Nahyan ile bir araya geldi. Ayrıca, kaynaklardan yer alan habere TCMB Başkanı Hafize Gaye Erkan, bugün 13:30'da üst düzey banka yöneticileri ile bir araya gelecek.

## Bugün ne bekliyoruz?

TCMB PPK sonrasında artan oynaklığın devam edebileceğini; kurdaki artışın desteğiyle, küresel risk iştahındaki azalışın etkisinin ılımlı kalabileceğini düşünüyoruz.

Bugün yurt içinde Ekonomik Güven Endeksi, Dış Ticaret Dengesi ve Yabancı Turist İstatistikleri verileri yakından takip ediliyor olacak.

## Gelecek gündemde neler var?

Gelecek hafta yurt içinde veri gündemi Kurban Bayramı nedeniyle zayıf seyredecek.

## BIST Verileri

Endeksler	BIST 100	BIST Banka	BIST Sınai
Kapanış	5,428.3	4,989.7	8,590.5
Günlük Değ.	▲ 4.65%	▲ 0.34%	▲ 4.45%
Haftalık Değ.	▼ -0.86%	▼ -1.04%	▼ -1.13%
Yıllık Değ.	▼ -1.47%	▼ -0.76%	▼ -3.52%
Hacim (milyar TL)	96.6	25.0	37.7
Günlük Değ.	▲ 68.66%	▲103.64%	▲ 37.63%
3 Aylık Ortalama Hacim (milyar TL)	61.8	11.3	32.4
Günlük Değ. - 3 Aylık Ort.	▲ 56.33%	▲120.81%	▲ 16.36%

\*Haftalık değişim, önceki haftanın son işlem günü; yıllık değişim ise yılın son işlem gününe göre değişimi ifade eder.

## Türkiye Kapanışının Ardından Piyasalar

	Türkiye Kapanışı	Türkiye Açılışı Öncesi	Değişim
\$/TL	24.4838	25.1176	▲ 2.59%
€/€	1.0964	1.0928	▼ -0.33%
\$/₺	142.78	143.19	▲ 0.29%
Altın	1,918.5	1,916.1	▼ -0.13%
Nasdaq*	14,952.7	14,956.6	▲ 0.03%

\*Türkiye Açılışı Öncesi için belirtilen rakamlar, bir önceki günün kapanış verileridir.

## Türkiye - Ülke Risk Primleri (CDS)

Değişimler	22/06/23	Günlük değ.	Haftalık değ.	Aylık değ.	Yıllık değ.
Türkiye 2 Yıllık	456.2	● 5.05%	● 10.10%	● -35.7%	● -44.3%
Türkiye 5 Yıllık	512.8	● 4.32%	● 8.72%	● -22.8%	● -34.9%
Türkiye 10 Yıllık	522.9	● 4.23%	● 8.37%	● -19.2%	● -27.5%



## Tahvil ve Döviz Piyasasında Fiyatlamalar

Küresel tarafta BOE politika faizini piyasa beklentilerinin üstünde artışla %5 seviyesine çıkardı. Karar sonrası İngiltere 10 yıllık tahvil faizi gün içinde 1 bp azalışla %4,39 seviyesine geriledi. ABD 10 yıllık tahvil faizi 5 bp yükselişle %3,77 seviyesinden işlem gördü.

Türkiye'nin 5 yıllık CDS risk primi 38 bp artışla 530 bp'dan işlem gördü. Eurobond getirilerinde ise Eylül 2033 vadeli 10 yıllık Eurobond faizi 22 bp artışla %8,93 seviyesine yükseldi.

Döviz tarafında, ABD Dolar'ı major para birimlerinin büyük çoğunluğuna karşı değer kazanırken, Euro/Dolar paritesi yataya yakın seyirle 1,098 , Dolar Endeksi de 102,24 seviyesinden fiyatlandı. Dolar / TL kuru ise 24,42 seviyesinden işlem gördü.

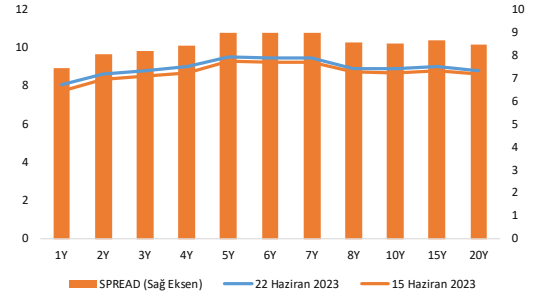
Yurt içinde TCMB politika faizini 650 bp artışla %15'e çıkardığı günde, Ekim 2025 vadeli 2 yıllık gösterge tahvil faizi 11 bp azalışla %13,27, 10 yıllık tahvil faizi %16,86 seviyesinde yatay seyir izledi.

TL likidite tarafında TCMB 71,7 milyar TL'lik haftalık repo dönüşünü 1 milyar TL olarak yenilenirken API ile haftalık repo fonlama tutarı 240,7 milyar TL seviyesine geriledi. BIST kotasyon repo fonlaması ise 46 milyar TL olarak gerçekleşti, Diğer yandan TCMB aynı gün valörlü swap işlemlerinden 37 milyar TL ilave fonlama sağladı.

TCMB verilerine göre 16 Haziran ile biten haftada DİBS stoku 18,6 Milyar TL artışla 2,46 Trilyon TL nominal olurken, aynı hafta YD yerleşiklerin DİBS stoku ise 605 Milyon TL azalışla 19,25 Milyar TL seviyesine geriledi. Böylece YD yerleşiklerin DİBS stoku içindeki payı %0,78'e geriledi. Yurt içi yerleşiklerin döviz mevduatlarında ise parite etkisinden arındırılmış olarak toplamda yaklaşık 1,7 milyar \$ artış izlenirken, gerçek kişilerde 461 milyon \$ azalış, tüzel kişilerde 2,2 milyar \$ artış görüldü.

10 Yıllık Tahvil Faizleri (\$ / € / £ / ¥)				
Ülkeler	Son Getiri (%)	Net Değişim		
		Günlük	Haftalık	Ybb
Türkiye	8.93	-0.02	0.00	0.01
ABD	3.77	0.05	0.01	-0.11
İngiltere	4.39	-0.01	-0.02	0.72
Almanya	2.49	0.05	0.02	-0.08
Fransa	3.02	0.06	0.05	-0.08
İspanya	3.44	0.07	0.06	-0.18
İtalya	4.12	0.07	0.09	-0.58

Verim Eğrisi (\$) & Haftalık Değişim



Gelişmekte Olan Ülke Para Birimleri				
	Son Fiyat	Değişim (%)		
		Günlük	Haftalık	Ybb
Türk Lirası	24.42	3.61	3.41	30.55
G. Afrika Randı	18.46	0.80	1.50	8.55
Rus Rublesi	83.87	-0.54	-0.01	14.11
Meksika Pesosu	17.15	0.19	0.42	-11.98
Kore Wonu	1,298	0.71	1.77	3.09
Hindistan Rupee	81.92	-0.02	-0.02	-0.94
Endonezya Rupia	14,962	0.12	-0.05	-3.63
Macar Forinti	336.24	-0.03	-1.51	-9.87
Brezilya Reali	4.77	0.20	-0.91	-9.72

TL Piyasa Faiz Oranları	
	(%)
Politika Faizi (Haftalık Borç verme)	8.50
Gecelik Borç Al. /Borç Ver. Faizi	7.00 / 10.00
Geç Lik. Pen. Borç Verme Faizi	13.00
TCMB Ağır. Ort. Fon.	8.74
TLREF	9.32
TCMB Toplantı Tarihi	20 Temmuz 2023

## Yurt İçi Haberler

**TCMB Para Politikası Kurulu** dün politika faizi olan 1 hafta repo ihale faiz oranını %8,5 seviyesinden %15,0'a çıkardı. Bilindiği üzere TCMB, 2021 Eylül ayından bu yılın Şubat ayına kadar sürdürdüğü faiz indirim sürecine Mart ayında ara vererek Haziran ayı toplantısına kadar %8,5'te sabit bırakmıştı. Haziran ayı toplantısında Kurul, yapılan faiz artışının yanı sıra toplantı notlarında parasal sıkılaştırma sürecini başlattığını da açıkladı. Başlatılan parasal sıkılaştırmanın gerektiği zamanda ve gerektiği ölçüde kademeli olarak güçlendirileceğini de vurguladı. Bununla birlikte; dezenflasyona geçiş kararlılığı, enflasyon beklentilerinin doğru yönetiminin önemi ve fiyatlamaya davranışındaki bozulmanın kontrol altına alınmasının gerekliliği de sıkılaştırma duruşundaki ana unsurlar olarak öne çıktı.

**Türkiye İstatistik Kurumu (TÜİK)** tarafından yapılan açıklamaya göre, Mayıs ayında 223 bin 541 adet taşıtın trafiğe kaydı yapıldı. Trafiğe kaydı yapılan taşıt sayısı bir önceki aya göre %24,5, geçen yılın aynı ayına göre %98,3 arttı. Mayıs ayında trafiğe kaydı yapılan taşıtların %45,4'ünü motosiklet, %38,8'ini otomobil, %8,7'sini kamyonet, %4,4'ünü traktör, %2,0'ını kamyon, %0,4'ünü minibüs, %0,2'sini otobüs ve %0,1'ini özel amaçlı taşıtlar oluşturdu.

**TCMB** tebliğ değişikliğini Resmi Gazete'de duyurdu. Bankalarca ticari müşterilerden alınabilecek ücretler ile kredi kartı işlemlerinde uygulanacak azami faiz oranlarına dair tebliğlerde değişiklik yapıldı. Bankalarca ticari müşterilerden alınabilecek ücretler ile ilgili referans oranı hususunda ekleme yapılarak ilgili ayın sondan beşinci iş gününden sonra aynı anda Para Politikası Kurulu Toplantısının yapılması halinde, referans oranının toplantının yapıldığı tarihteki en güncel veriler çerçevesinde hesaplanacağını ibaresi eklendi. Geçici madde olarak da 1 Temmuz 2023 ile 31 Temmuz 2023 arasında referans oranının %1,36 olarak uygulanacağı da belirtildi. Tebliğin yürürlüğe giriş tarihi olarak da yayınlandığı tarih itibariyle olacağı ifade edildi. Aynı bir diğer tebliğde de kredi kartı işlemlerindeki azami akdi ve gecikme faiz oranlarının açıklanmasıyla ilgili olan maddede daha önce TCMB tarafından her ayın sondan beşinci iş günü resmi internet sitesinde ilgili faiz oranı ilan edilir ibaresi referans oranının ilan edildiği gün şeklinde değiştirildi. Tebliğ bugün itibariyle yürürlüğe gireceği de eklendi.

## Yurt Dışı Haberler

**İngiltere Merkez Bankası (BOE)** politika faizini 50 baz puan artırarak yüzde 4,5'den yüzde 5'e çıkardı ve 1980'lerden bu yana en yüksek seviyelerinde seyreden enflasyonla mücadelesini güçlendirdi. Beklenti 25 baz puanlık faiz artışı gerçekleşmesi yönündeydi. Dokuz üyeli Para Politikası Kurulu'nda karar 2'ye karşı 7 oyla kabul edildi. 50 baz puanlık artış Şubat'tan beri en hızlı faiz artışı olarak kayda geçti.

**Norveç Merkez Bankası** politika faizini 50 baz puan artışla yüzde 3,75 seviyesine çıkardı. Bloomberg anketine katılan ekonomistlerin beklentisi faizin yüzde 3,50 seviyesine çıkarılacağı yönündeydi. Norveç'te politika faizi beklentilerin ötesinde artırılırken, karar metninde de sıkılaştırmanın devam edeceği sinyali verildi. Metinde Ağustos ayında politika faizinin yeniden artırılmasının olası olduğu vurgulandı.

**İsviçre Merkez Bankası (SNB)** politika faizini 25 baz puanla yüzde 1,75 seviyesine çıkardı. Piyasa tarafından düzenlenen anketlere katılan ekonomistlerin beklentisi de faizin 1,75 seviyesine çıkarılacağı yönündeydi. Bankanın karar metninde faiz artışının yükselen enflasyonist baskılara karşılık vermek amacıyla alındığını belirtildi.

**İngiltere Başbakanı Sunak**, iş dünyasının temsilcileriyle bir araya geldiği toplantıda, enflasyonu bu yılın sonu itibarıyla yarıya indirerek yüzde 5 seviyesine çekme taahhüdünü yineledi. Faiz oranlarının, çok yüksek olan enflasyonu düşürmek için artırıldığını belirten Sunak, enflasyonu düşürmenin kolay olacağına hiçbir zaman söylemediğini ve zaman alacağını söylediğini ifade etti.

## Şirket Haberleri

**MLP Sağlık Hizmetleri (MPARK, Pozitif):** Şirket dün pay başına 70,85 TL – 74,00 TL (ağırlıklı ortalama 72,56 TL) fiyat aralığından toplam 30.000 TL nominal değerli pay geri alımı gerçekleştirdi. Böylece, geri alınan payların şirket sermayesine olan oranı %6,2248'e ulaştı.

Hisse Verileri		Piyasa Çarpanları	
Hisse Kodu	MPARK	F/K	9,1
Cari Fiyat (TL)	74,00	FD/FAVÖK	6,7
52H En Yüksek (TL)	92,80	FD/Satışlar	1,6
52H En Düşük (TL)	32,10	PD/DD	8,3
Piyasa Değeri (mn TL)	15.394,8	Relatif Performans	
Piyasa Değeri (mn USD)	653,7	S1H	6,0%
Halka Açıklık Oranı (%)	35%	S1A	-1,3%
Endeks Payı (BIST100)	0,0%	S3A	-6,6%
Temettü Verimi	0,0%	S1Y	6,0%
3A Hacim (mn TL)	64,6	YB	-16,5%

**Logo (LOGO, Pozitif):** Şirket dün pay başına 58,80 - 62,00 fiyat aralığından toplam 90.000 TL nominal değerli pay geri alımı gerçekleştirdi. Böylece, geri alınan payların şirket sermayesine olan oranı %4,28'e ulaştı.

Hisse Verileri		Piyasa Çarpanları	
Hisse Kodu	LOGO	F/K	16,1
Cari Fiyat (TL)	61,80	FD/FAVÖK	11,1
52H En Yüksek (TL)	71,13	FD/Satışlar	3,4
52H En Düşük (TL)	36,64	PD/DD	5,4
Piyasa Değeri (mn TL)	6.180,0	Relatif Performans	
Piyasa Değeri (mn USD)	262,4	S1H	3,8%
Halka Açıklık Oranı (%)	65%	S1A	-3,2%
Endeks Payı (BIST100)	0,0%	S3A	-12,7%
Temettü Verimi	2,2%	S1Y	-56,8%
3A Hacim (mn TL)	44,9	YB	-7,4%

**Skor Kart:** Şirketler ile ilgili Skor Kart'lara [buradan](#) ulaşabilirsiniz. Hisse senedine ilişkin güncel piyasa verilerinin yanı sıra, şirketin son 16 çeyreğine ilişkin önemli rasyo ve finansal verilerinin sunulduğu bir data setidir. Skor Kart ile bilanço dönemlerini takip edebilir, şirket bilançoları dahil tüm finansal verilere ulaşabilir ve güvenli yatırımın avantajlarından faydalanabilirsiniz.

## Şirket Haberleri

**Sabancı Holding (SAHOL, Pozitif):** Şirket dün pay başına 41,76 TL – 42,26 TL (ağırlıklı ortalama 41,91 TL) fiyat aralığından toplam 200.000 TL nominal değerli pay geri alımı gerçekleştirdi. Böylece, geri alınan payların şirket sermayesine olan oranı %2,9432'ye ulaştı.

Hisse Verileri		Piyasa Çarpanları	
Hisse Kodu	SAHOL	F/K	2,1
Cari Fiyat (TL)	43,34	FD/FAVÖK	0,9
52H En Yüksek (TL)	44,94	FD/Satışlar	0,3
52H En Düşük (TL)	17,25	PD/DD	0,9
Piyasa Değeri (mn TL)	88.431,1	<b>Relatif Performans</b>	
Piyasa Değeri (mn USD)	3.755,1	S1H	3,9%
Halka Açıklık Oranı (%)	49%	S1A	-0,5%
Endeks Payı (BIST100)	3,1%	S3A	0,3%
Temettü Verimi	3,6%	S1Y	11,2%
3A Hacim (mn TL)	1.394,8	YB	2,1%

**Ahlatıcı Doğal Gaz (AHGAZ, Pozitif):** Şirket dün pay başına 7,60 TL – 7,77 TL fiyat aralığından (ağırlıklı ortalama 7,747 TL) toplam 1.000.000 TL nominal değerli pay geri alımı gerçekleştirdi. Böylece, geri alınan payların şirket sermayesine olan oranı %0,1154'e ulaştı.

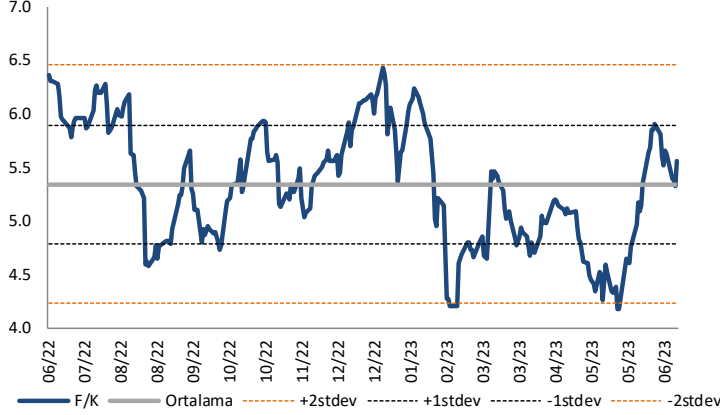
Hisse Verileri		Piyasa Çarpanları	
Hisse Kodu	AHGAZ	F/K	30,8
Cari Fiyat (TL)	7,81	FD/FAVÖK	16,7
52H En Yüksek (TL)	8,90	FD/Satışlar	1,1
52H En Düşük (TL)	5,81	PD/DD	2,2
Piyasa Değeri (mn TL)	20.306,0	<b>Relatif Performans</b>	
Piyasa Değeri (mn USD)	862,3	S1H	-3,4%
Halka Açıklık Oranı (%)	25%	S1A	-10,1%
Endeks Payı (BIST100)	0,0%	S3A	-4,4%
Temettü Verimi	0,0%	S1Y	-76,4%
3A Hacim (mn TL)	189,7	YB	9,3%

**Skor Kart:** Şirketler ile ilgili Skor Kart'lara [buradan](#) ulaşabilirsiniz. Hisse senedine ilişkin güncel piyasa verilerinin yanı sıra, şirketin son 16 çeyreğine ilişkin önemli rasyo ve finansal verilerinin sunulduğu bir data setidir. Skor Kart ile bilanço dönemlerini takip edebilir, şirket bilançoları dahil tüm finansal verilere ulaşabilir ve güvenli yatırımın avantajlarından faydalanabilirsiniz.



## Çarpanlar Bazında BIST

BIST 100 F/K (Cari)

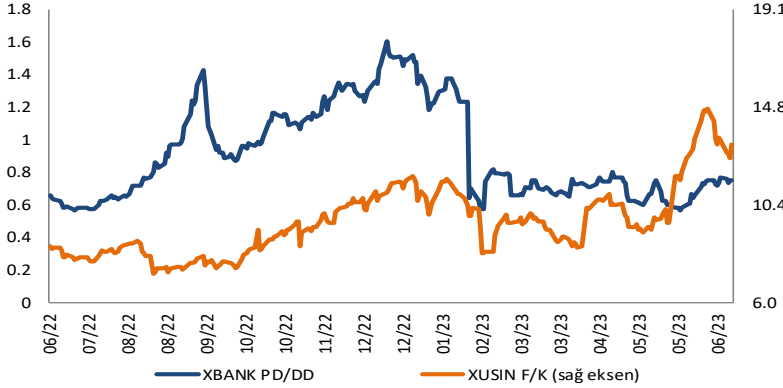


BIST100 F/K Çarpanı (Cari)

	Son 3 Ay	Son 1 Yıl
Kapanış		5.56x
Minimum	4.17x	4.17x
Maksimum	5.91x	6.43x
Ortalama	4.97x	5.34x
Minimuma Uzaklık	1.39x	1.39x
Maksimuma Uzaklık	-0.35x	-0.86x
Performans	13.7%	-12.5%

*Mevcut durumda, son üç aylık ortalama çarpan seviyesine %11; son bir yıllık ortalama çarpan seviyesine %4 yakınız.*

XBANK PD/DD (Cari) / XUSIN F/K (Cari)

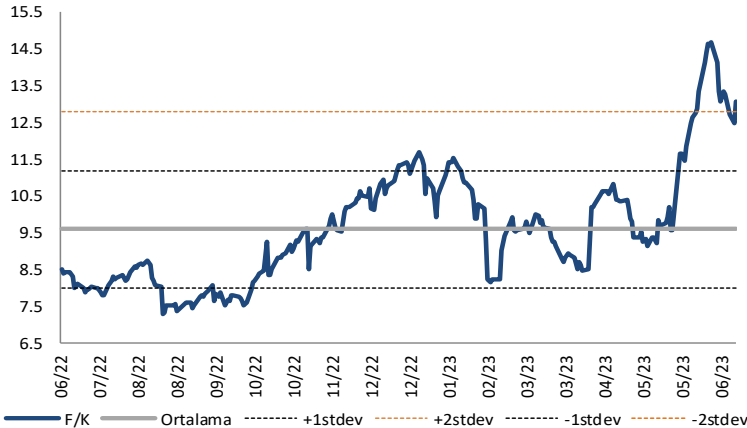


XBANK PD/DD Çarpanı (Cari)

	Son 3 Ay	Son 1 Yıl
Kapanış		0.75x
Minimum	0.57x	0.57x
Maksimum	0.80x	1.61x
Ortalama	0.70x	0.92x
Minimuma Uzaklık	0.18x	0.18x
Maksimuma Uzaklık	-0.05x	-0.86x
Performans	8.7%	11.3%

*Mevcut durumda, son üç aylık ortalama çarpan seviyesine %7; son bir yıllık ortalama çarpan seviyesine %22 yakınız.*

XUSIN F/K (Cari)



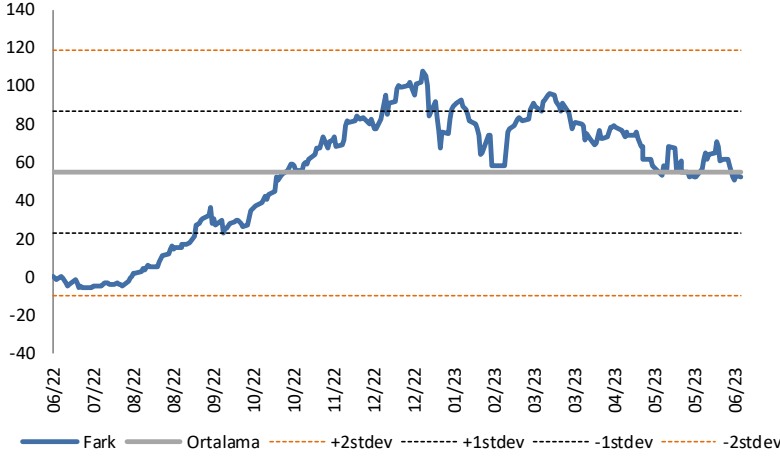
XUSIN F/K Çarpanı (Cari)

	Son 3 Ay	Son 1 Yıl
Kapanış		13.07x
Minimum	8.48x	7.28x
Maksimum	14.68x	14.68x
Ortalama	10.97x	9.61x
Minimuma Uzaklık	4.59x	5.79x
Maksimuma Uzaklık	-1.60x	-1.60x
Performans	67.7%	71.7%

*Mevcut durumda, son üç aylık ortalama çarpan seviyesine %16; son bir yıllık ortalama çarpan seviyesine %26.5 yakınız.*

## BIST vs MSCI GOÜ Piyasa Göstergeleri

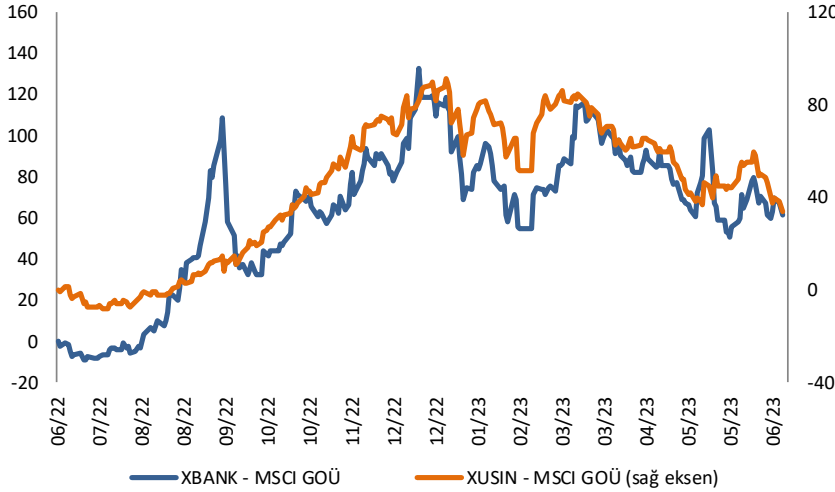
## BIST100 - MSCI GOÜ

BIST 100 - MSCI GOÜ Endeksi Farkı  
(Normalize Edilmiş)

	Son 3 Ay	Son 1 Yıl
Kapanış		47.31
Minimum	47.3	-5.7
Maksimum	81.0	107.5
Ortalama	65.3	54.9
Minimuma Uzaklık	0.0	53.0
Maksimuma Uzaklık	-33.7	-60.2
Performans	4.7%	3.0%

*Mevcut durumda, son üç aylık ortalama seviyeye 18 puan; son bir yıllık ortalama seviyeye 7.6 puan yakınız.*

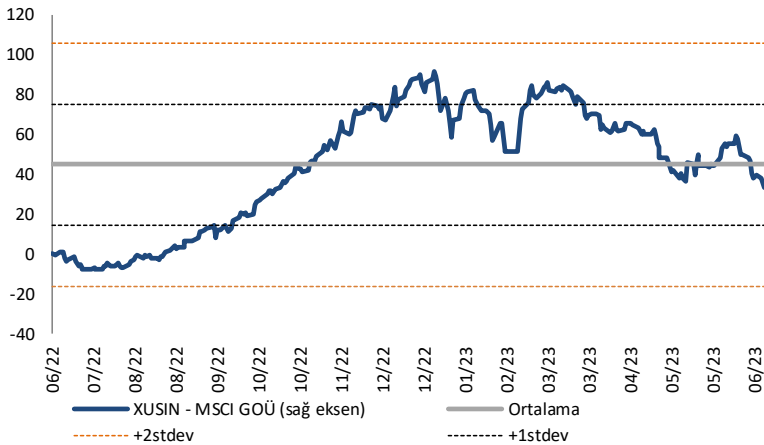
## XBANK - MSCI GOÜ / XUSIN - MSCI GOÜ

XBANK - MSCI GOÜ Bankacılık Endeksi Farkı  
(Normalize Edilmiş)

	Son 3 Ay	Son 1 Yıl
Kapanış		0.0
Minimum	50.9	-9.3
Maksimum	103.1	133.0
Ortalama	76.2	63.3
Minimuma Uzaklık	-50.9	9.3
Maksimuma Uzaklık	-103.1	-133.0
Performans	5.8%	2.0%

*Mevcut durumda, son üç aylık ortalama seviyeye 76.2 puan; son bir yıllık ortalama seviyeye 63.3 puan yakınız.*

## XUSIN - MSCI GOÜ Sanayi Endeksi

XUSIN - MSCI GOÜ Sanayi Endeksi Farkı  
(Normalize Edilmiş)

	Son 3 Ay	Son 1 Yıl
Kapanış		0.0
Minimum	33.6	-7.9
Maksimum	70.6	91.5
Ortalama	52.8	44.8
Minimuma Uzaklık	-33.6	7.9
Maksimuma Uzaklık	-70.6	-91.5
Performans	3.6%	7.0%

*Mevcut durumda, son bir yıllık ortalama seviyeye 44.8 puan uzağız.*

# FONLABÜYÜSÜN TÜRKİYE'NİN KİTLE FONLAMA PLATFORMU



Geleceğe değer katan  
girişim şirketlerine  
bugünden ortak olun!



[fonlabuyusun.com](http://fonlabuyusun.com)

## Haftalık Veri Takvimi

Tarih	TSİ	Ülke	Açıklanacak Veri	Dönemi	Beklenti	Önceki
19 Haziran	10:00	Türkiye	Tüketici Güveni	Haziran	-	91.1
19 Haziran	16:00	Euro Bölgesi	AMB Yetkilisi Villeroy'un Konuşması			
19 Haziran	17:00	ABD	NAHB Konut Piyasası Endeksi	Haziran	50	50
20 Haziran	04:15	Çin	1 Yıllık Borçlanma Faizi	Haziran	%3.55	%3.65
20 Haziran	04:15	Çin	5 Yıllık Borçlanma Faizi	Haziran	%4.20	%4.30
20 Haziran	07:30	Japonya	Sanayi Üretimi (Aylık, Final)	Nisan	-	-%0.4
20 Haziran	07:30	Japonya	Sanayi Üretimi (Yıllık, Final)	Nisan	-	-%0.3
20 Haziran	07:30	Japonya	Kapasite Kullanım Oranı (Aylık)	Nisan	-	%0.8
20 Haziran	09:00	Almanya	ÜFE (Aylık)	Mayıs	-	%0.3
20 Haziran	09:00	Almanya	ÜFE (Yıllık)	Mayıs	-	%4.1
20 Haziran	11:00	Euro Bölgesi	Cari Denge (milyar euro)	Nisan	-	31.2
20 Haziran	12:00	Euro Bölgesi	AMB Yetkilisi Vujcic'in Konuşması			
20 Haziran	13:30	ABD	Fed Yetkilisi Bullard'ın Konuşması			
20 Haziran	15:30	ABD	İnşaat İzinleri (Aylık)	Mayıs	%0.9	-%1.4
20 Haziran	15:30	ABD	Konut Başlangıçları	Mayıs	1400K	1401K
20 Haziran	15:30	ABD	Konut Başlangıçları (Aylık)	Mayıs	-%0.1	%2.2
20 Haziran	18:45	ABD	Fed Yetkilisi Williams'ın Konuşması			
21 Haziran	10:00	Türkiye	Kapasite Kullanım Oranı	Haziran	-	%76.0
21 Haziran	10:00	Türkiye	Reel Sektör Tüketici Güven Endeksi	Haziran	-	108.3
21 Haziran	11:00	Euro Bölgesi	AMB Yetkilisi Kazimir'in Konuşması			
21 Haziran	16:45	Euro Bölgesi	AMB Yetkilisi Schnabel'in Konuşması			
21 Haziran	17:00	ABD	Fed Başkanı Powell'ın Finansal Hizmetler Paneli Öncesi Konuşması			
21 Haziran	19:25	ABD	Fed Yetkilisi Goolsbee'nin Konuşması			
22 Haziran	14:00	Türkiye	TCMB PPK Toplantısı	Haziran	%20.0	%8.5
22 Haziran	15:30	ABD	Chicago Fed Ulusal Aktivite Endeksi	Mayıs	-	0.07
22 Haziran	15:30	ABD	Ödemeler Dengesi (milyar dolar)	1. Çeyrek	-218.2	-206.8
22 Haziran	15:30	ABD	Haftalık İşsizlik Maaşı Başvuruları	17 Haziran	-	262K
22 Haziran	15:30	ABD	Devam Eden Başvurular	10 Haziran	-	1775K
22 Haziran	17:00	Euro Bölgesi	Tüketici Güveni (Öncü)	Haziran	-	-17.4
22 Haziran	17:00	ABD	Fed Başkanı Powell'ın Senato Bankacılık Paneli Öncesi Konuşması			
22 Haziran	17:00	ABD	Fed Yetkilisi Mester'in Konuşması			
22 Haziran	17:00	ABD	Mevcut Konut Satışları	Mayıs	4.25m	4.28m
22 Haziran	17:00	ABD	Mevcut Konut Satışları (Aylık)	Mayıs	-%0.7	-%3.4
22 Haziran	23:30	ABD	Fed Yetkilisi Barkin'in Konuşması			
23 Haziran	02:30	Japonya	Ulusal TÜFE (Yıllık)	Mayıs	%3.2	%3.5
23 Haziran	02:30	Japonya	Gıda Dışı Ulusal TÜFE (Yıllık)	Mayıs	%3.1	%3.4
23 Haziran	02:30	Japonya	Gıda ve Enerji Dışı Ulusal TÜFE (Yıllık)	Mayıs	%4.2	%4.1
23 Haziran	03:30	Japonya	Jibun Bank İmalat PMI (Öncü)	Haziran	-	50.6
23 Haziran	03:30	Japonya	Jibun Bank Hizmet PMI (Öncü)	Haziran	-	55.9
23 Haziran	10:00	Türkiye	Ekonomik Güven Endeksi	Haziran	-	103.7
23 Haziran	10:00	Türkiye	Dış Ticaret Dengesi (milyar dolar)	Mayıs	-	-8.74
23 Haziran	10:30	Almanya	HCOB İmalat PMI (Öncü)	Haziran	43.0	43.2
23 Haziran	10:30	Almanya	HCOB Hizmet PMI (Öncü)	Haziran	56.6	57.2
23 Haziran	11:00	Türkiye	Yabancı Turist Girişleri (Yıllık)	Mayıs	-	%29.0
23 Haziran	11:00	Euro Bölgesi	HCOB İmalat PMI (Öncü)	Haziran	-	44.8
23 Haziran	11:00	Euro Bölgesi	HCOB Hizmet PMI (Öncü)	Haziran	-	52.8
23 Haziran	12:15	ABD	Fed Yetkilisi Bullard'ın Konuşması			
23 Haziran	12:30	Euro Bölgesi	AMB Yetkilisi Vujcic'in Konuşması			
23 Haziran	13:00	Euro Bölgesi	AMB Yetkilisi De Cos'un Konuşması			
23 Haziran	16:45	ABD	S&P Global İmalat PMI (Öncü)	Haziran	48.5	48.4
23 Haziran	16:45	ABD	S&P Global Hizmet PMI (Öncü)	Haziran	54.0	54.9
23 Haziran	18:00	ABD	Kansas Fed Hizmet Aktivitesi	Haziran	-	3
23 Haziran	20:40	ABD	Fed Yetkilisi Mester'in Konuşması			

Kaynak: Bloomberg, TCMB, TÜİK, HLY Araştırma, Foreks Türkiye



# AKLIN YOLU AÖS

**AÖS, Google Play ve App Store'da!**  
Geç kalmadan akıllı telefonunuza yükleyin.

Sonuç veren yatırım kararlarının  
püf noktası, finans piyasalarını  
doğru yorumlamaktır.  
Kişisel finansal asistanınız  
AÖS'le tanışın,  
akıl odaklı öneriler sayesinde  
yatırım deneyiminizi iyileştirin.





## Halk Yatırım Araştırma



Halkyatirimarastirma@halkyatirim.com.tr



+90 216 285 09 00

## Halk Yatırım Araştırma

Banu KIVCI TOKALI	Araştırma Direktörü	BTokali@halkyatirim.com.tr +90 216 547 81 88
İlknur TURHAN	Müdür Perakende, Cam, Çimento, GYO, Mobilya, Gıda	ITurhan@halkyatirim.com.tr +90 216 547 81 85
Ayşegül BAYRAM	Uzman Strateji, Telekom, Madencilik, Savunma, Yazılım, Teknoloji, Enerji, Tarım, Mühendislik - Taahhüt	ABayram@halkyatirim.com.tr +90 216 547 87 30
Özlem MUTCAN ELBAŞI	Uzman Makroekonomi, Bankacılık	Ozleme@halkyatirim.com.tr +90 216 547 81 70
Emil ABDULLAYEV	Uzman Havacılık, Demir-Çelik, Petrol & Gaz, Organik Gıda & İçecek	EAbdullayev@halkyatirim.com.tr +90 216 547 87 24
Yasin SARIHAN	Uzman Otomotiv, Dayanıklı Tüketim, Gıda & İçecek	YSarihan@halkyatirim.com.tr +90 216 547 87 26

## ÇEKİNCE

Bu rapor ve yorumlardaki yazılar, bilgiler ve grafikler yalnızca bilgi edinilmesi amacıyla derlenmiştir. Burada yer alan yatırım bilgi, yorum ve tavsiyeleri yatırım danışmanlığı kapsamında değildir. Yatırım danışmanlığı hizmeti, yetkili kuruluşlar tarafından kişilerin risk ve getiri tercihleri dikkate alınarak kişiye özel, imzalanacak yatırım danışmanlığı sözleşmesi çerçevesinde sunulmaktadır. Burada yer alan yorum ve tavsiyeler ise genel niteliktedir. Bu tavsiyeler mali durumunuz ile risk ve getiri tercihlerinize uygun olmayabilir. Bu nedenle, sadece burada yer alan bilgilere dayanarak yatırım kararı verilmesi beklentilerinize uygun sonuçlar doğurmayabilir. Halk Yatırım, bu bilgilerin doğru, eksiksiz ve değişmez olduğunu garanti etmez, bilgi eksikliği ve yanlışlığından hiçbir şekilde sorumlu tutulamaz. Raporda yer alan ifadeler, hiçbir şekilde alış veya satış teklifi olarak değerlendirilemez. Halk Yatırım'ın rapordaki bilgiler dolayısıyla ortaya çıkabilecek doğrudan ve dolaylı kazanç ve zararlarla ilgili herhangi bir sorumluluğu yoktur. Bu ileti 05 Kasım 2014 tarih ve 29166 sayılı Resmi Gazetede yayınlanan ve 01 Mayıs 2015 tarihinde yürürlüğü giren "Elektronik Ticaretin Düzenlenmesi Hakkında" çıkan kanunun 2.Maddesi c bendinde belirtilen Ticari Elektronik ileti kapsamında değildir.

